

smart floor



Der Smart Floor empfiehlt sich für häufig wechselnde Einzelblatt-Info. Die rahmenlosen Postertaschen werden in der gewünschten Höhe platziert und dann mit den gewinbeschneidenden Schrauben einfach direkt am Profil befestigt. Die Postertaschen lassen sich ganz oder seitlich öffnen. Damit ist der Austausch leicht und schnell. Die rahmenlose Präsentation, die flache Tasche und das schlanke Design, stellen das in den Vordergrund worauf es ankommt: Ihre Information!

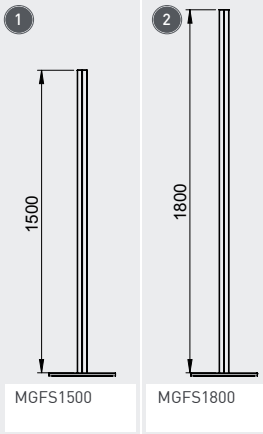
Smart floor is best for often exchange information. The frameless poster pockets are placed at the needed height and then simply mounted directly to the profile with the thread cutting screws. The poster pockets open on the side or completely. Thus the information exchange is easy and quick. The frameless presentation, the flat pocket and the lean design put forward what really counts: your information!

optional double side



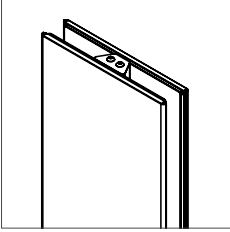

pixquick floor 4x A3

information



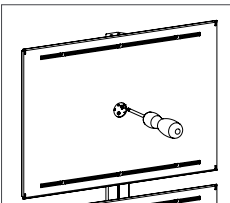
Postertaschen aus transparentem polycarbonat Spritzguss, Rückseite weißes ABS mit silber eloxierter Alu-Blende, silbermatt eloxiertes Alu-Strangprofil, Metall-Basis mit Kunststoff-Abdeckung

Poster pockets made of transparent polycarbonate die-cast, rear side white abs with silver anodized aluminium cover, silver matt anodized aluminium extrusion, metal base with synthetic cover




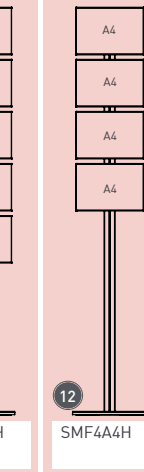
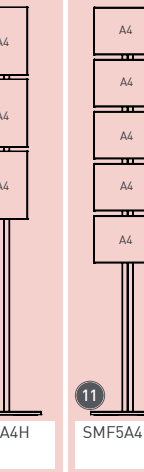
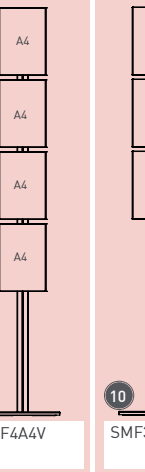
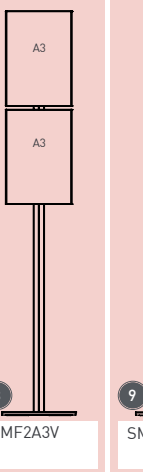
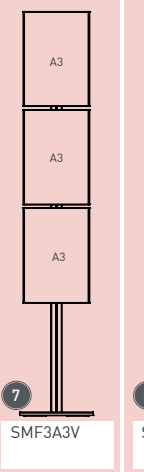
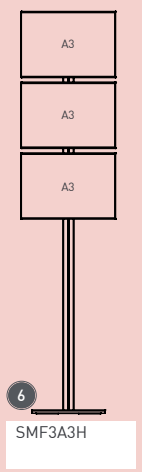
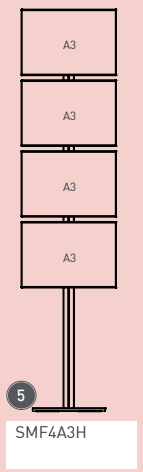
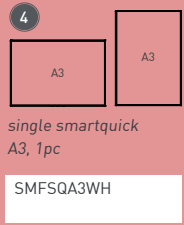
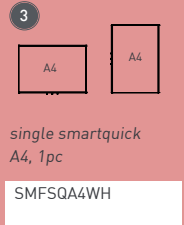
Doppelseitige Erweiterung: einfach zusätzliche Taschen im gewünschten Format dazubestellen. Die Taschen werden dann mit den gewinbeschneidenden Schrauben auf der rückseitigen Nut des Profils in entsprechender Höhe angebracht

Double-side upgrade: simply order additional pockets in the needed format. The pockets are then mounted to the rear nut of the profile with the thread cutting screws.



Taschen auf der Rückseite positionieren und mit gewinbeschneider Schraube befestigen

Place poster pockets and needed height and mount with the thread cutting screws



Rabattklasse A | Discount group A